

Switch 有機 EL/Switch ドック用 クーリングファンスタンド【スラッシュスタンド】 保証書 兼 取扱説明書

この度は弊社製品をお買い上げいただき、誠にありがとうございます。本製品をご使用前に、この説明書をよくお読みの上、ご使用ください。またこの保証書兼取扱説明書は大切に保管してください。

本製品の内容

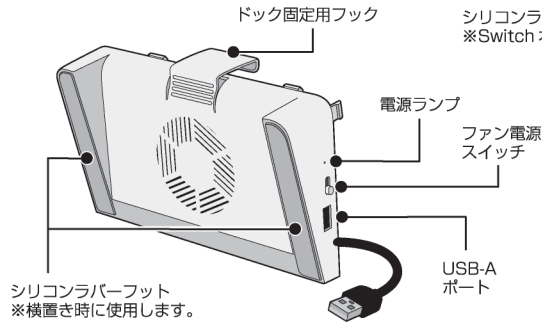
- クーリングファンスタンド×1
- 保証書兼取扱説明書（本書）×1

対応機種

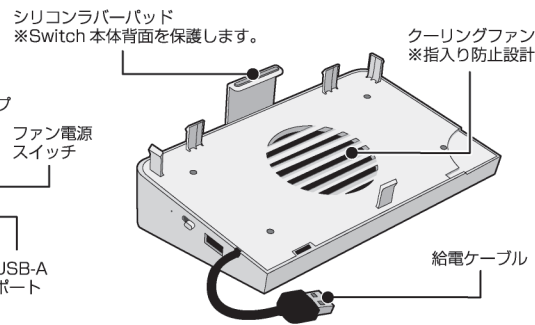
Switch 用ドック（通常モデル / 有機 EL モデル両対応）

各部の名称

オモテ面



ウラ面



取り付け方法

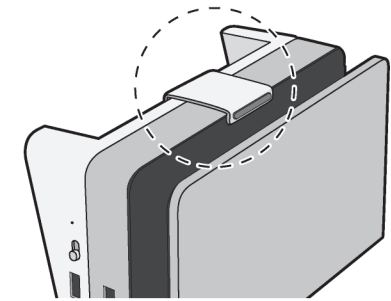
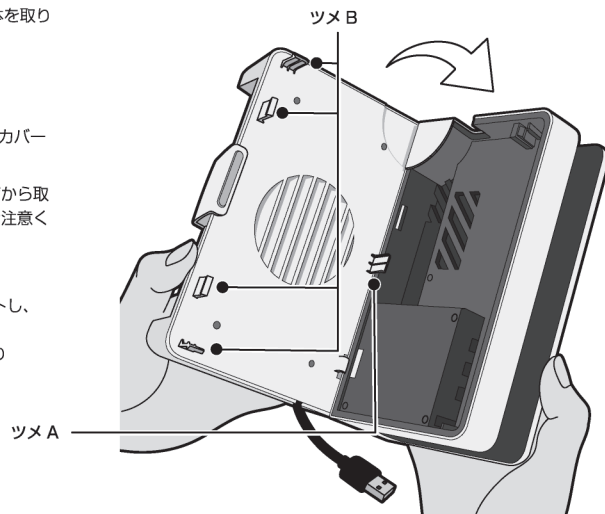
本製品の取り付けは、必ずドックから Switch 本体を取り外した状態で行ってください。

①Switch 用ドックの背面カバーを取り外します。

- 有機 EL モデルの場合：裏側上部のすき間からカバーを引き、取り外します
- 通常モデルの場合：背面カバーを開き、ヒンジから取り外してください（ヒンジを破損しないようご注意ください）

②図のツメ A が、ドックの内側に収まるようセットし、ドックに取り付けます。このとき、ツメ B もドックの内側に入るよう取り付けてください。

裏面へ続く

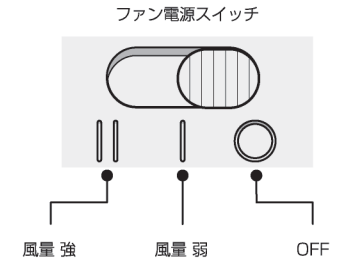


③ドック固定用フックを、ドックの天面に引っ掛けるようセットします。

④側面の給電ケーブルをドックの USB ポートに接続し、取り付け完了です。

使用方法

- ドックに AC アダプタを接続している状態で本製品を接続すると、電源ランプが青色に点灯します。
 - ファン電源スイッチを ON にすると、送風ファンが稼働します。風量は2段階で調整ができます。
 - 本製品の USB ポートに別売の有線コントローラーなどを接続し、お使いいただくことができます。
 - 本製品を装着したまま、ドックを縦置きにすることもできます。
- ※ドックに AC アダプターが接続されていない状態では、送風ファンは稼働しません。
※Switch がスリープまたは電源がオフの状態であっても送風ファンは稼働し、発光します。送風ファンを止める場合は本製品のファン電源スイッチを OFF にしてください。



使用上のご注意

- 本製品のご使用前に、各機器の動作保証に関する項目をお読みください。
- プラグ内部にホコリや異物が入らないようご注意ください。火災や事故に繋がる恐れがございます。
- 断線や接触不良などでケーブルが傷つた場合は、すぐに使用を中止してください。
- 無理な力での脱着や、過度に曲げる・引っ張るなどの取扱いはしないでください。
- ファンに指を入れないでください。
- 高温多湿・直射日光・火気のそばや、小さなお子様やペットの手の届く場所には置かないでください。
- シンナー・ベンジン・アルコール類などで拭かないでください。
- 本製品は防水仕様ではありません。
- 本製品の分解・改造等は破損の原因となりますので、決してしないでください。
- 製造時期の違いにより、色や形状・仕様の異なる場合がございます。
- 本製品はイラストと異なる場合がございます。

保証書

保証規定

- 本製品の保証期間は、お買い上げ日から6ヶ月間です。
 - 万一、期間内に故障した場合は、保証規定に従い無償修理または製品交換をさせていただきます。
 - 本製品の保証は日本国内においてのみ有効です。
 - 保証期間内でも次のような場合は保証対象外となります。
- 1) 本保証書と、レシート（お買い上げ日、購入店の確認ができる物）、及び商品のご提示がない場合
 - 2) お名前、ご住所、ご連絡先などの確認ができない場合
 - 3) 製品の分解や改造があった場合
 - 4) 落下・衝撃・水濡れなど、お客様の過失により生じた故障の場合
 - 5) お客様の誤使用や不適切な扱いにより生じた故障の場合
 - 7) 一般家庭用ではない業務用機器などに使用された場合
 - 8) 故障した製品を弊社で確認できない場合
 - 9) 故障の原因がお客様の接続機器である場合
 - 10) その他、弊社の判断において、故障と認められない場合

品名	Switch 有機 EL/Switch ドック用 クーリングファンスタンド【スラッシュスタンド】	型番	SASP-0683
保証期間	お買い上げ日より 6 ヶ月		
お客様	お買い上げ日： 年 月 日		
	お客様ご住所：（〒 - - ）		
	お名前 様		
販売店様	販売店名		
	販売店住所		
	販売店電話番号		
	レシートなどをお貼りください		